

Cuadernillo de Música

1º grado



Profesor: Mauricio Banco

Alumno/a:

Grado:

Entorno sonoro:

Dentro del entorno sonoro podemos diferenciar dos tipos de sonidos:

Sonidos Naturales: Son aquellos que provienen de la naturaleza: el sonido de la lluvia, el viento, truenos, mar, animales, etc

Sonidos Sociales: Son aquellos en los que interviene la mano del hombre, tales como el sonido


Escribe debajo de la imagen cual es el sonido es natural y cual es el sonido social.



.....



.....




.....




.....

Duración:

Imita las voces de estos animalitos y colorea los que producen sonidos largos



Imita las voces de estos animalitos y colorea los que producen sonidos cortos



Intensidad:

A partir de un dibujo representar un sonido fuerte y un sonido débil

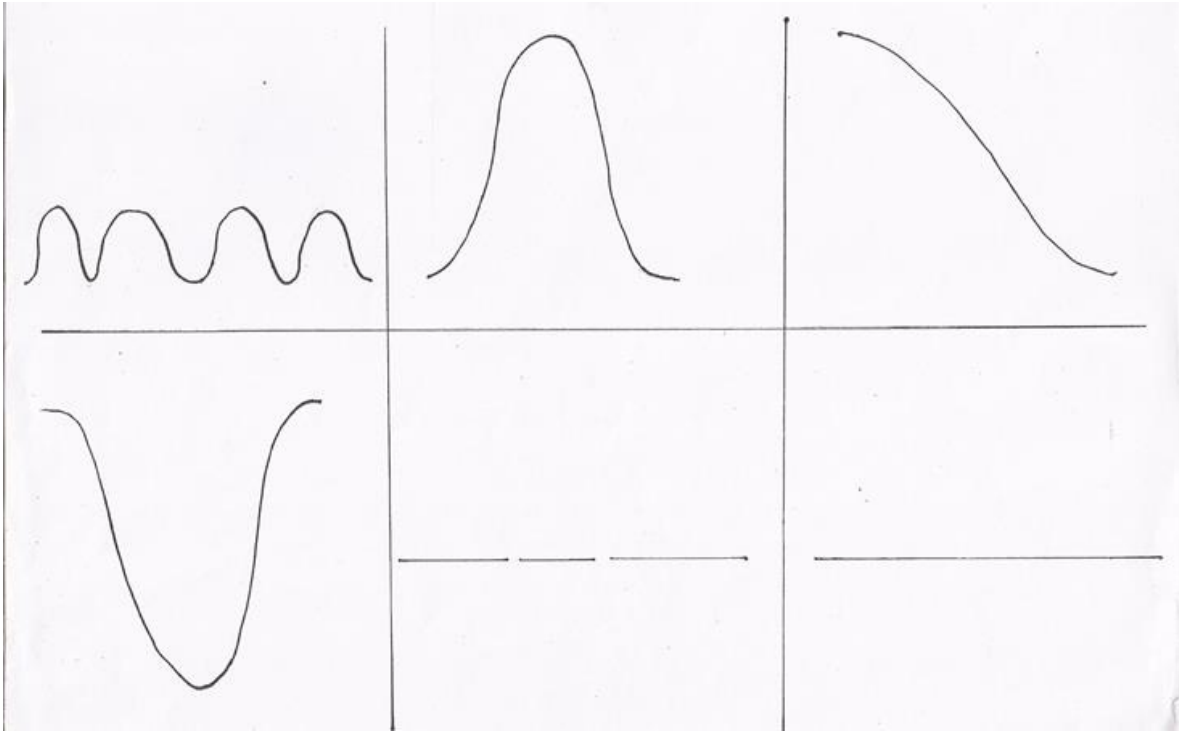
Fuerte

Débil

- Cuando escucho un sonido fuerte levanto una mano, cuando escucho un sonido débil salto en un pie

Altura

La altura determina si un sonido es agudo o grave



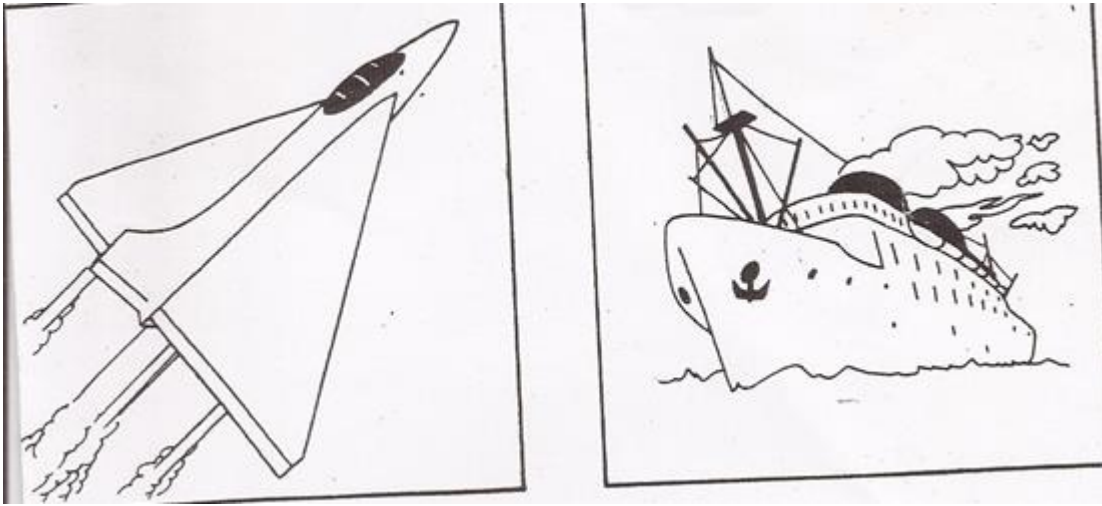
Escuchar atentamente los sonidos producidos por el profesor y levantamos los brazos mientras que el sonido se vuelve más agudo y los bajamos cuando el sonido se vuelve más grave

Dibujar la altura que hizo el profe


Tempo

El tempo hace referencia a la velocidad de la obra o canción

Pinta el más rápido



Pinta el más lento



Ritmo

El ritmo es un movimiento controlado o medido que se repite en un intervalo de tiempo. Un ejemplo de este son los latidos del corazón

Marcamos el pulso de la canción, con los pies, recorriendo el espacio

Nos dividimos en grupos y con nuestros compañeros hacemos una secuencia rítmica con los valores que ya conocemos y la escribimos a continuación



Familia de Instrumentos

Pinta de color Rojo los instrumentos de cuerda, con color Amarillo los instrumentos de viento, y con Azul los instrumentos de percusión

